

## راهنمای ارزشیابی آنلاین از روش تدریس اساتید توسط دانشجویان :

دانشجوی محترم

معاونت آموزشی و تحقیقات دانشگاه با عنایت به استراتژی آموزشی با تغییر روش ارزشیابی از نحوه تدریس اساتید از سنتی به آنلاین در صدد بهبود کیفیت آموزش تئوری و کاربردی بوده و به همین منظور با بازبینی فرایند ارزشیابی از نحوه ی تدریس اساتید با پرداختن به نقاط قوت و ضعف آموزش و سپس بهبود بخشیدن به نظام آموزش کل دانشگاه می باشد. و چنانچه استحضار دارید یکی از روش های نظارت بر کیفیت تدریس اساتید در راستای بهینه سازی شاخص های آموزش، ارزشیابی دانشجویی است که در کنار سایر روش ها نقش مکمل و متمم را دارا است. از عمده ترین اهداف ارزشیابی دانشجویی می توان موارد زیر را نام برد.

- ✓ کشف توان و نقاط قوت و ضعف اساتید .
- ✓ برنامه ریزی در جهت تقویت نقاط قوت اساتید.
- ✓ ترمیم و جبران نقاط ضعف اساتید.
- ✓ رتبه بندی اساتید جهت دعوت به همکاری .
- ✓ تسهیل و تسریع در تبدیل وضعیت ارتقاء رتبه اساتید.

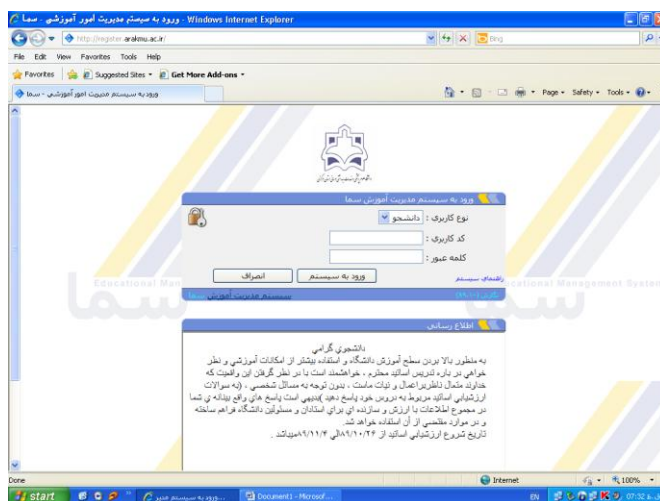
بر این اساس خواهشمند است با در نظر گرفتن این واقعیت که خداوند متعال ناظر بر اعمال و نیات ماست، بدون توجه به مسائل شخصی، نسبت به ارزشیابی اساتید گروه تخصصی در فرم های مربوطه طبق تاریخهای اعلام شده در هر نیمسال تحصیلی که از طریق آموزش کل و دانشکدهها اطلاع رسانی می گردد با کاربری خود بر اساس راهنمای زیر با اهتمام ویژه اقدام نمایید. تا تجزیه تحلیل فرمهای ارزشیابی شده، دسترسی به اهداف فوق را راحت تر و سریعتر نماید.

**نکته 1:** دانشجوی گرامی مطمئن باشید ارزشیابی شما کاملاً" بصورت محرمانه می باشد .

**نکته 2:** لازم به ذکر است در صورتی که فرمهای ارزشیابی را در موعد مقرر تکمیل ننمایید فایل اطلاعات تحصیلی شما بسته خواهد شد.

نحوه اتصال به سیستم :

**مرحله اول:** ابتدا وارد سایت دانشگاه علوم پزشکی اراک به آدرس [www.Arakmu.ac.ir](http://www.Arakmu.ac.ir) شوید، در قسمت سمت راست صفحه اصلی بر روی منوی ثبت نام دانشجویی کلیک نمایید صفحه ای به شکل زیر ظاهر می گردد.



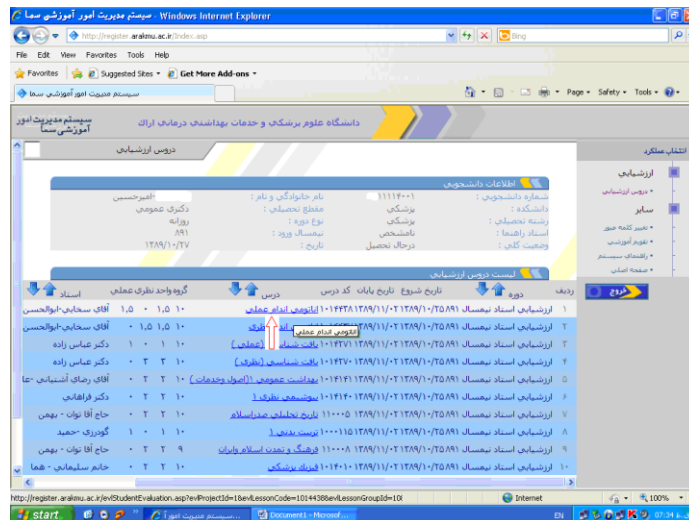
با وارد نمودن کد کاربری و کلمه عبوری که دارید ( کد کاربری همان شماره دانشجویی و کلمه عبور شماره شناسنامه شما می باشد) وارد صفحه اصلی خواهید شد .

**نکته 3:** در این صفحه کلیه منو های آموزشی (انتخاب واحد ، کارنامه موقت ، کارنامه کل ..... ) شما غیر فعال شده است و تا زمانی که ارزشیابی اساتید خود را انجام ندهید منو های آموزش برای شما فعال خواهد شد به شکل زیر :



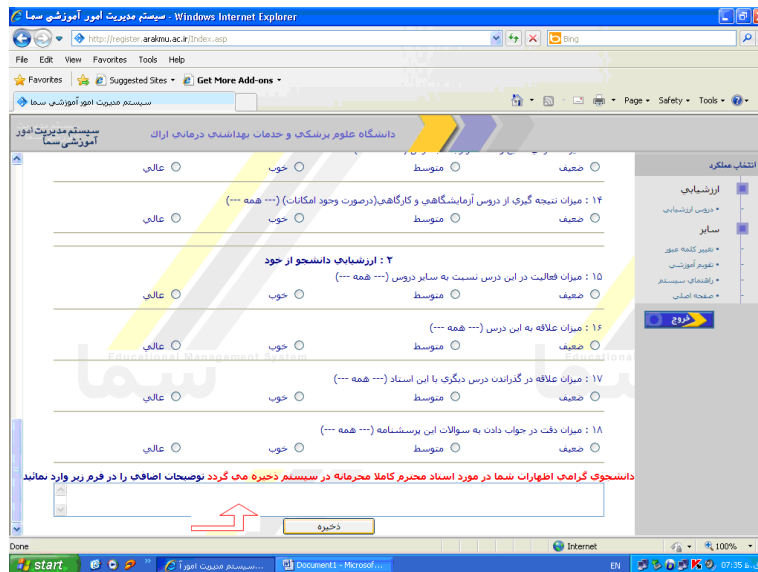
در قسمت وسط صفحه با رنگ قرمز برای شما پیام داده است که ارزشیابی استاد خود را انجام دهید.

**مرحله دوم:** در قسمت سمت راست صفحه بر روی گزینه ارزشیابی اساتید کلیک نمایید صفحه ای به شکل زیر ظاهر خواهد شد .



**مرحله سوم :** بر روی عنوان درس مربوطه کلیک نماید فرم ارزشیابی به شکل زیر ظاهر می گردد.





در شکل فوق پرسشنامه ارزشیابی از استاد مربوطه را مشاهده می نمایید که شامل سه قسمت است. قسمت اول دارای 14 سؤال مربوط به استاد ، قسمت دوم دارای 4 سؤال ، مربوط به دانشجو از خود می باشد قسمت سوم چنانچه نظرات سازنده ای پیرامون مسائل آموزشی دانشگاه و کار اساتید دارید در این قسمت وارد نمایید.

**نکته 3 :** دانشجوی گرامی جهت تکمیل پرسشنامه به نکات زیر توجه فرمایید:

- 1 - کلیه سئوالات پرسشنامه پاسخ داده شود .
  - 2 - ارزشیابی فقط یک بار برای هر استاد فعال خواهد شد.
  - 3 - پرسشنامه پس از تایید قابل ویرایش مجدد نخواهد بود .
- نکته 4:** یک درس ممکن است یک یا دو یا چند استاد داشته باشد که در اینگونه موارد درسی که با شرایط فوق است عنوان درس تکراری ولی استاد آن متفاوت خواهد بود در اینگونه موارد باید کلیه اساتید مربوط به آن درس را به صورت جداگانه ارزشیابی نمایید .

جدداً تاکید می نماید ارزشیابی شما از نحوه تدریس اساتید بصورت محرمانه و بدون مشخصات فردی باقی خواهد ماند.

با تشکر از شما دانشجویان گرامی  
مرکز خدمات ماشینی